





# Oracle VM VirtualBox

The latest release is version 7.0.0.

- Oracle VM VirtualBox Base Packages - 7.0.0
- Oracle VM VirtualBox Extension Pack
- Source Code for Oracle VM VirtualBox Base Packages
- Oracle VM VirtualBox Pre-built Appliances
- Oracle Vagrant Boxes for Oracle VM VirtualBox - GitHub
- Programming Guide and Reference (PDF)
- VBox GuestAdditions

## Oracle VM VirtualBox Base Packages - 7.0.0

Freely available for Windows, Mac OS X, Linux and Solaris x86 platforms under GPLv3:

Platform	64-bit
Windows	<span>①</span>  Windows Installer
Mac OS X	 dmg Image
Mac OS X Apple Silicon (Beta 4 Release)	 dmg Image
Solaris 11	 Solaris Package

①以下のURLから各自のマシンに合う  
[VirtualBox]をダウンロードする

<https://www.oracle.com/jp/virtualization/technologies/vm/downloads/virtualbox-downloads.html>

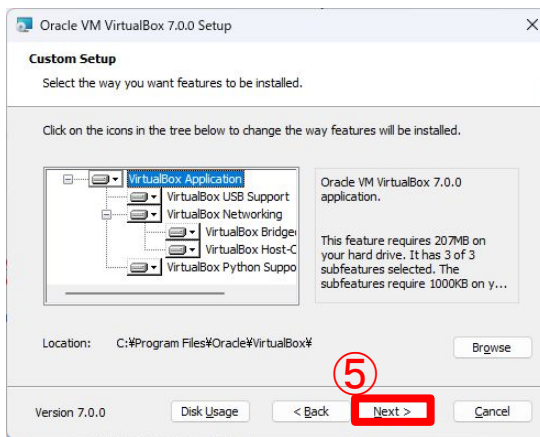
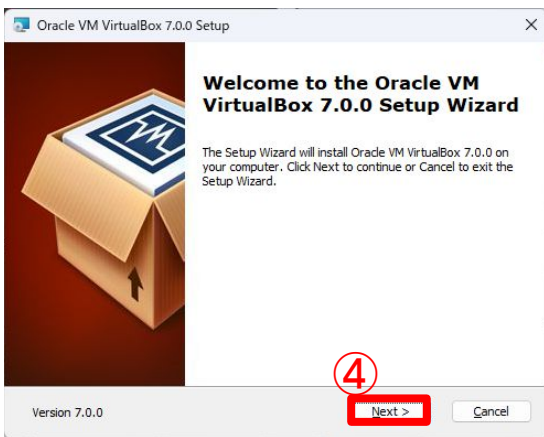


② エクスプローラーのダウンロードから  
「VirtualBox-7.0.8-156879-Win.exe」  
を右クリックする

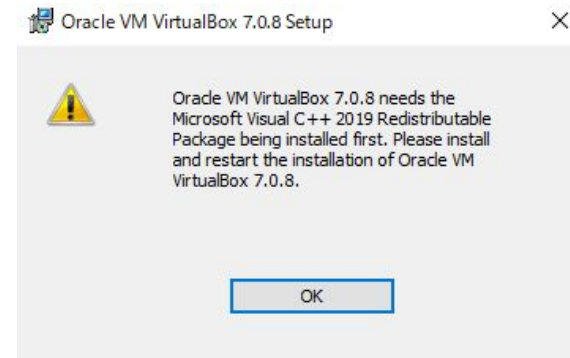
③ 「管理者として実行」をクリックする

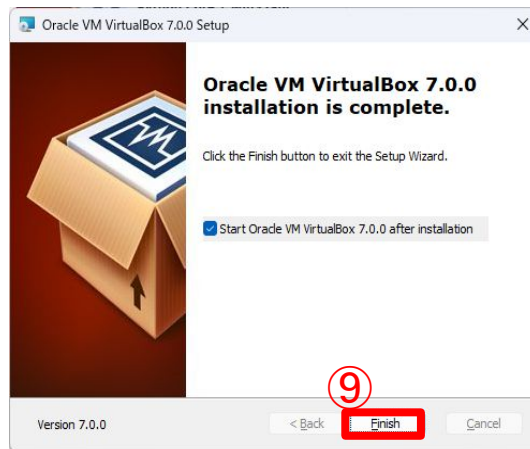
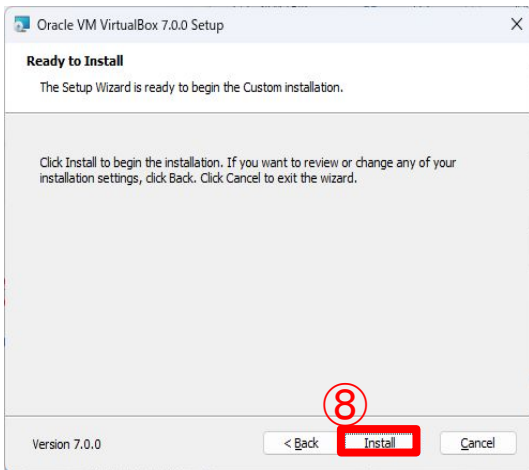
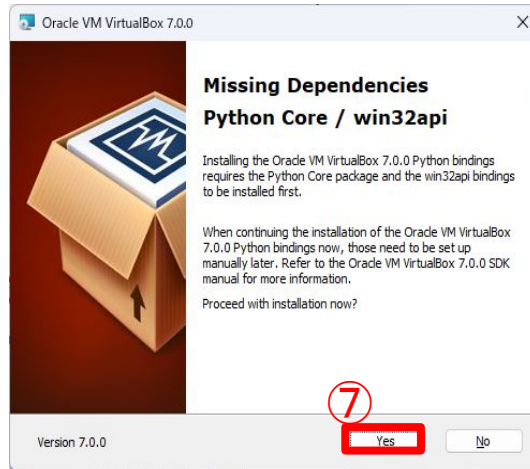
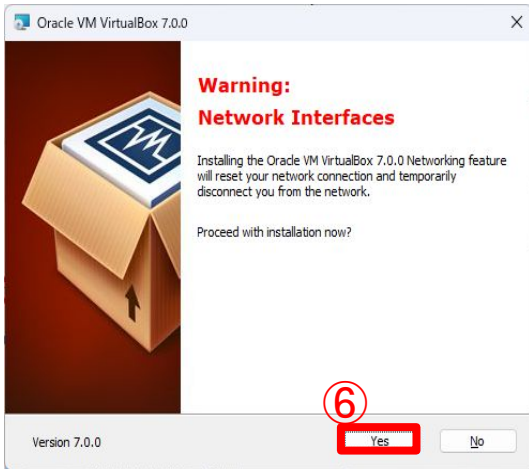
④ 「Next >」をクリックする

⑤ 「Next >」をクリックする



以下のエラーが出る場合はP4へ





⑥「Yes」をクリックする

⑦「Yes」をクリックする

⑧「Install」をクリックする

⑨「Finish」をクリックする

⑩デスクトップに下図のアイコンが増え、以降VirtualBoxを使用する時にクリックする



# インストールできない場合

## Visual Studio 2015, 2017, 2019, and 2022

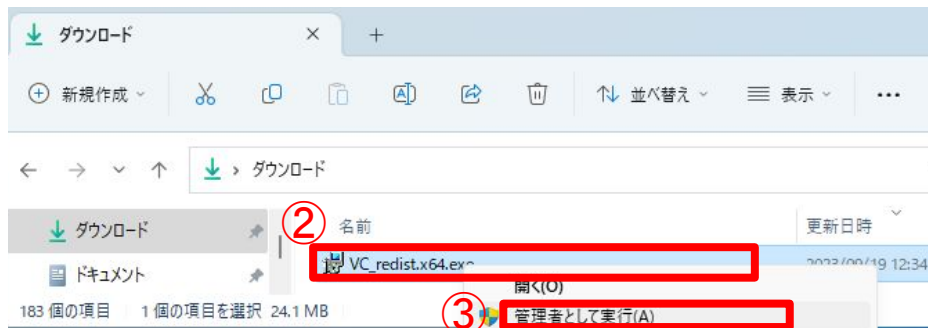
This table lists the latest supported English (en-US) Microsoft Visual C++ Redistributable packages for Visual Studio 2015, 2017, 2019, and 2022. The latest supported version has the most recently implemented C++ features, security, reliability, and performance improvements. It also includes the latest C++ standard language and library standards conformance updates. We recommend that you install this version for all applications created using Visual Studio 2015, 2017, 2019, or 2022.

Unlike older versions of Visual Studio, which have infrequent redistributable updates, the version number isn't listed in the following table for Visual Studio 2015-2022 because the redistributable is updated frequently. To find the version number of the latest redistributable, download the redistributable you're interested in using one of the following links. Then, look at its properties using Windows File Explorer. In the **Details** pane, the **File version** contains the version of the redistributable.

Architecture	Link	Notes
ARM64	<a href="https://aka.ms/vs/17/release/vc_redist.arm64.exe">https://aka.ms/vs/17/release/vc_redist.arm64.exe</a>	Permalink for latest supported ARM64 version
X86	<a href="https://aka.ms/vs/17/release/vc_redist.x86.exe">https://aka.ms/vs/17/release/vc_redist.x86.exe</a>	Permalink for latest supported x86 version
X64	<b>①</b> <a href="https://aka.ms/vs/17/release/vc_redist.x64.exe">https://aka.ms/vs/17/release/vc_redist.x64.exe</a>	Permalink for latest supported x64 version. The X64 Redistributable package contains both ARM64 and X64 binaries. This package makes it easy to install required Visual C++ ARM64 binaries when the X64 Redistributable is installed on an ARM64 device.

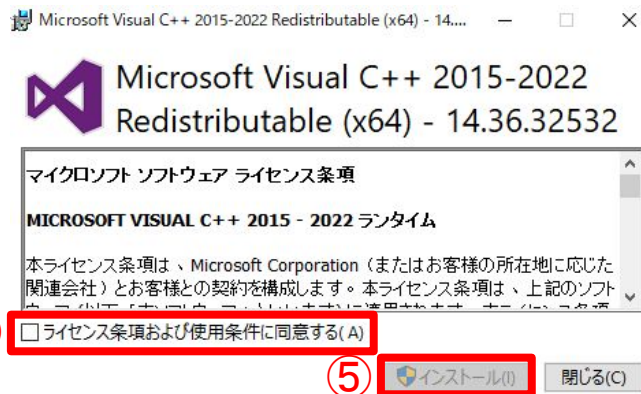
①以下のURLから実行ファイルをダウンロードする。

<https://learn.microsoft.com/en-us/cpp/windows/latest-supported-vc-redist?view=msvc-170>



② エクスプローラーのダウンロードから  
「VC\_redist.x64.exe」  
を右クリックする

③ 「管理者として実行」をクリックする



④ ライセンス条項と使用条件を読み  
「ライセンス条項および使用条件に同  
意する」にチェックする

⑤ 「インストール」をクリックする

インストールが終わればP2へ