



Oracle VirtualBox

最新リリースはバージョン 7.1.10 です。

- Oracle VirtualBox基本パッケージ- 7.1.10
- Oracle VirtualBox: 基本パッケージのソース・コードとExtension Pack
- Oracle VirtualBoxの事前構築済みアプライアンス
- Oracle VirtualBox用のOracle Vagrantプロジェクト - GitHub
- Programming Guide and Reference (PDF)
- VBox GuestAdditions

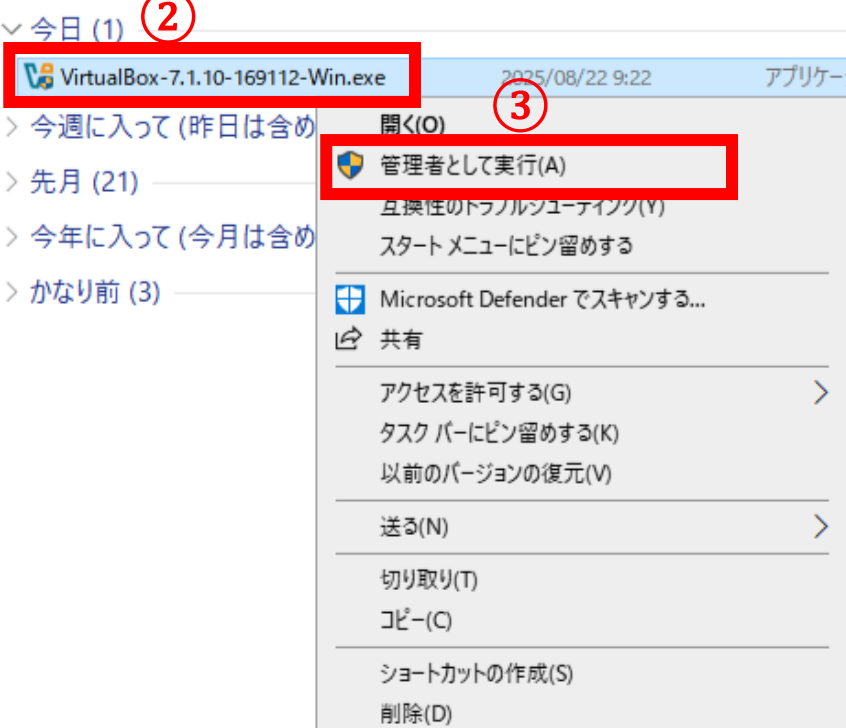
Oracle VirtualBox基本パッケージ- 7.1.10

GPLv3の下でWindows、Mac OS X、LinuxおよびSolaris x86のプラットフォームで無料で利用可能:

プラットフォーム	64-bit
Windows	①  Windows Installer
macOS/Intelホスト	 dmg Image

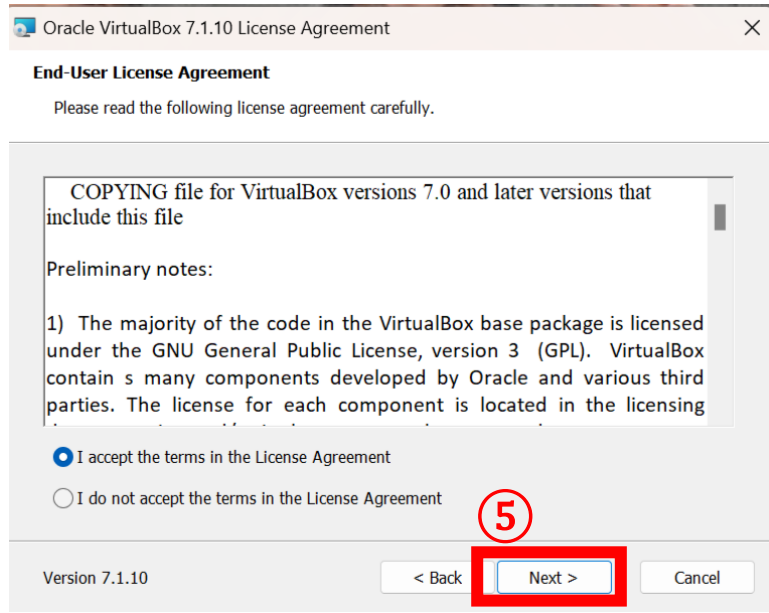
①以下のURLから各自のマシンに合う
[VirtualBox]をダウンロードする

<https://www.oracle.com/jp/virtualization/technologies/vm/downloads/virtualbox-downloads.html>




② エクスプローラーのダウンロードから「VirtualBox-7.1.10-169112-Win.exe」を右クリックする

③ 「管理者として実行」をクリックし、「このアプリがデバイスに変更を加えることを許可しますか？」のポップアップで「はい」をクリックする



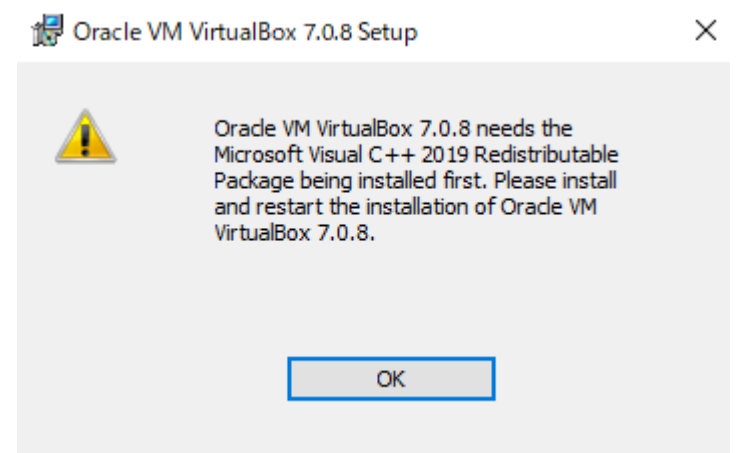
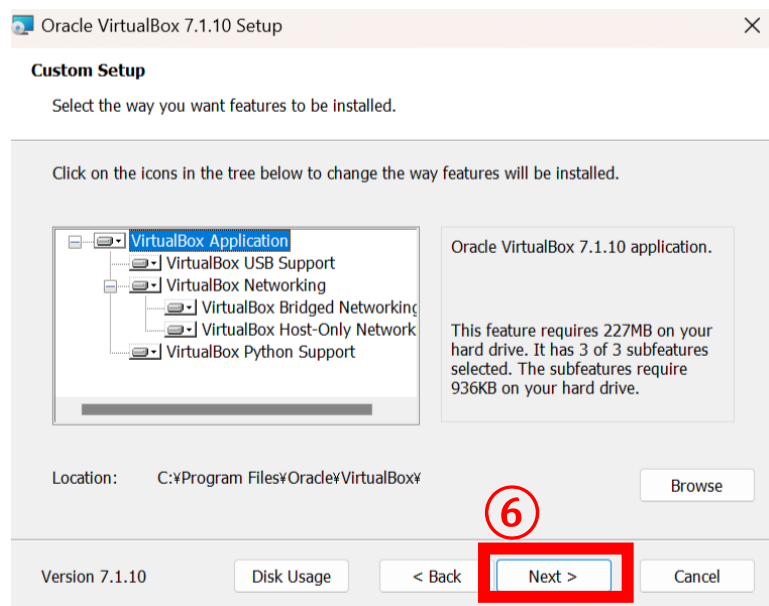
④ 「Next >」をクリックする

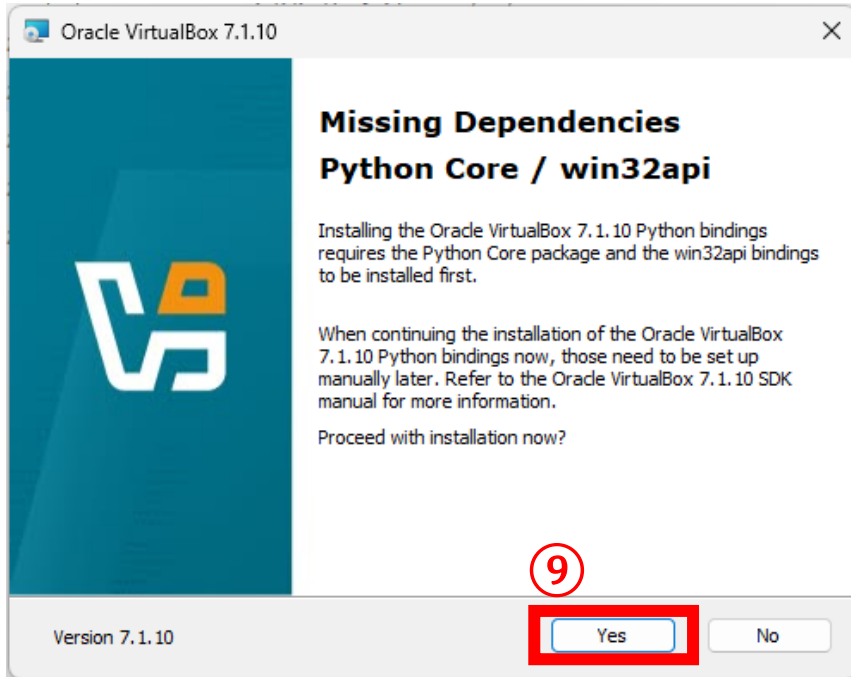
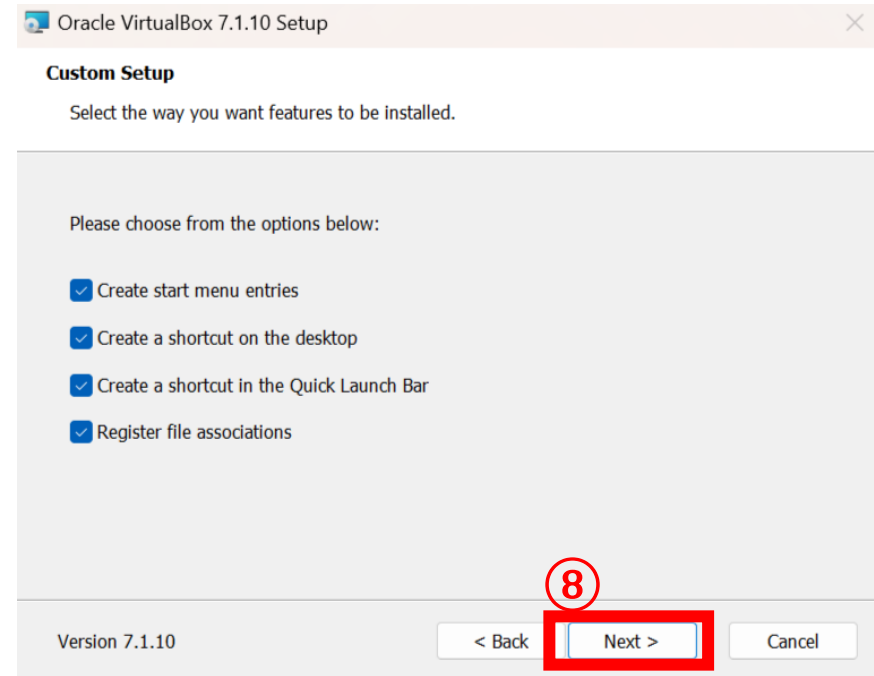
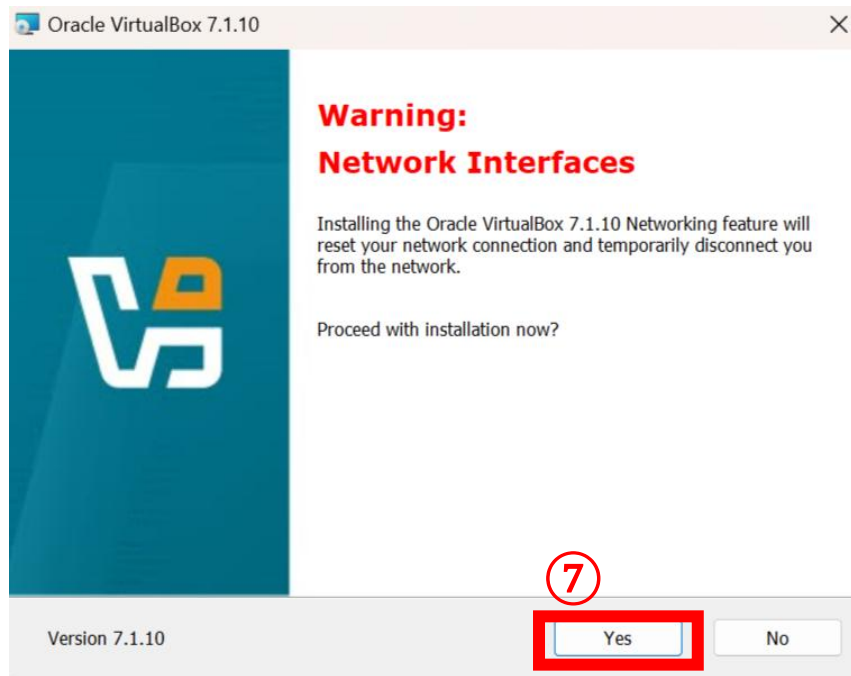
⑤ 「Next >」をクリックする



⑥ 「Next >」をクリックする

以下のエラーが出る場合はP4へ


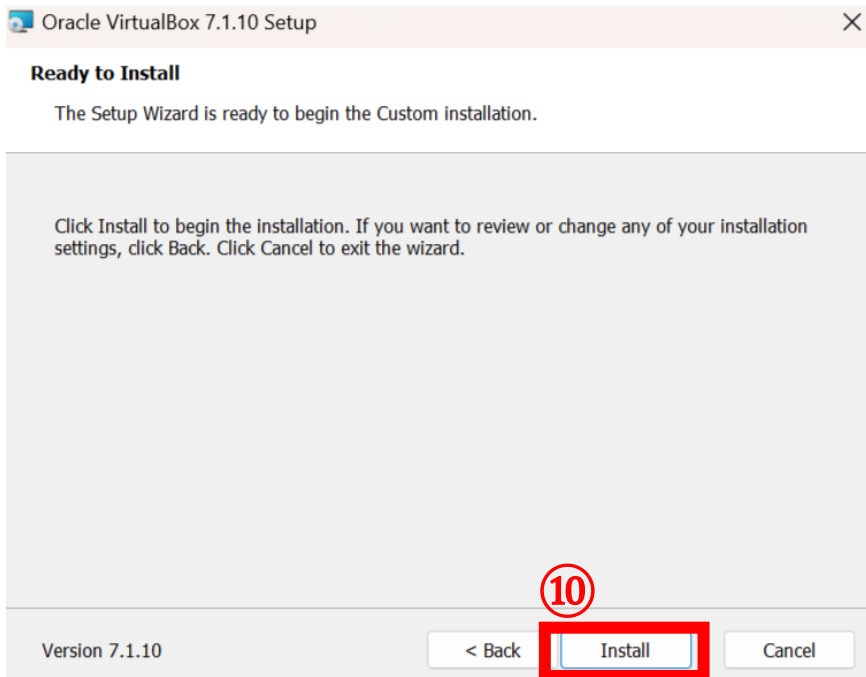




⑦ 「Yes」 をクリックする

⑧ 「Next >」 をクリックする

⑨ 「Yes」 をクリックする



⑩ 「**Yes**」 をクリックする

⑪ 「**Finish**」 をクリックする

⑫ デスクトップに下図のアイコンが増え、以降VirtualBoxを使用する時にクリックする

インストールできない場合

Visual Studio 2015, 2017, 2019, and 2022

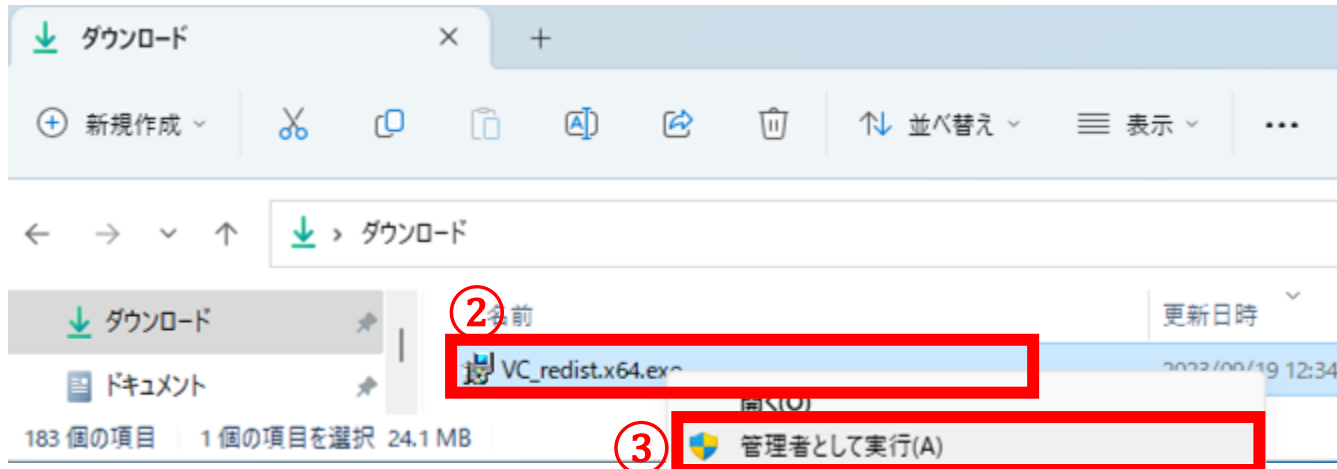
This table lists the latest supported English (en-US) Microsoft Visual C++ Redistributable packages for Visual Studio 2015, 2017, 2019, and 2022. The latest supported version has the most recently implemented C++ features, security, reliability, and performance improvements. It also includes the latest C++ standard language and library standards conformance updates. We recommend that you install this version for all applications created using Visual Studio 2015, 2017, 2019, or 2022.

Unlike older versions of Visual Studio, which have infrequent redistributable updates, the version number isn't listed in the following table for Visual Studio 2015-2022 because the redistributable is updated frequently. To find the version number of the latest redistributable, download the redistributable you're interested in using one of the following links. Then, look at its properties using Windows File Explorer. In the **Details** pane, the **File version** contains the version of the redistributable.

Architecture	Link	Notes
ARM64	https://aka.ms/vs/17/release/vc_redist.arm64.exe	Permalink for latest supported ARM64 version
X86	https://aka.ms/vs/17/release/vc_redist.x86.exe	Permalink for latest supported x86 version
X64	① https://aka.ms/vs/17/release/vc_redist.x64.exe	Permalink for latest supported x64 version. The X64 Redistributable package contains both ARM64 and X64 binaries. This package makes it easy to install required Visual C++ ARM64 binaries when the X64 Redistributable is installed on an ARM64 device.

①以下のURLから実行ファイルをダウンロードする。

<https://learn.microsoft.com/en-us/cpp/windows/latest-supported-vc-redist?view=msvc-170>



Microsoft Visual C++ 2015-2022 Redistributable (x64) - 14...

Microsoft Visual C++ 2015-2022
Redistributable (x64) - 14.36.32532

マイクロソフト ソフトウェア ライセンス条項

MICROSOFT VISUAL C++ 2015 - 2022 ランタイム

本ライセンス条項は、Microsoft Corporation（またはお客様の所在地に応じた
関連会社）とお客様との契約を構成します。本ライセンス条項は、上記のソフト
ウェア（以下「本ソフトウェア」といいます）に適用されます。本ソフトウェアの各

ライセンス条項および使用条件に同意する(A)

⑤ インストール(I) 閉じる(C)

② エクスプローラーのダウンロードから
「VC_redist.x64.exe」
を右クリックする

③ 「管理者として実行」をクリックする

④ ライセンス条項と使用条件を読み「**ライセン
ス条項および使用条件に同意する**」にチェック
する

⑤ 「インストール」をクリックする

インストールが終わればP2へ